

אופן השימוש במערכת הרישום לניסויים – מדריך לסטודנטים

מבוא

במהלך שנת הלימודים תתבקשו להשתתף בניסויים של המחלקה לפסיכולוגיה ומחלקות אחרות. ההרשמה לניסויים והמעקב אחרי ניסויים אליהם נרשמתם מתבצעים דרך מערכת רישום נבדקים ממוחשבת שנמצאת באתר huji.sona-systems.com בנוסף לאתר קיימת גם אפליקציה לסמארטפונים: [לאנדראיד](#), [לאפל](#). אנא קראו את המדריך הזה לפני תחילת השימוש באפליקציה. בחוברת זו תמצאו הנחיות להרשמה ושימוש במערכת. לכל אורך החוברת, נתייחס אל huji.sona-systems.com כ"העמוד הראשי". מנהלת המערכת הינה ורוניקה דודרב, וניתן לפנות אליה בכל שאלה ועניין הקשור למערכת הרישום בכתובת experiment.system@gmail.com.

הרשמה למערכת

1. לפני השימוש הראשון במערכת יש להירשם אליה, באמצעות לחיצה על כפתור "Request account".

EXPERIMENTS REGISTRATION SYSTEM

System Message: You have been logged out.

Announcement

לניסיה למערכת הניסויים של מעבדת רציולב הכנסו לקישור
לניסיה למערכת הכללית. לחצו:

Request Account

Forgot Password?

Log In

Email questions to experiment.system@gmail.com
Copyright © 1997-2017 Sona Systems Ltd.
(17:25)

פה ניתן לשנות את השפה של המערכת

2. הזינו את פרטיכם במקום המתאים.

User ID - בתור שם משתמש אנא השתמשו בשם המוביל לכתובת האימייל @mail.huji.ac.il התקפה שלכם. אין צורך להקליד @mail.huji.ac.il בעת הכנסת שם המשתמש. במידה ואין לכם כתובת דוא"ל אוניברסיטאי, אנא פנו ל- experiment.system@gmail.com

Telephone- הזינו את מספר הטלפון שלכם.

Course - השאלה הזאת מתייחסת לתמורה שתרצו לקבל עבור השתתפות בניסויים. אם אתם מחויבים להשתתף בניסויים, אנא בחרו ב"קורס" המתאים. שמות הקורסים מתואמים עם שמות החוגים. אם ברצונכם לעשות ניסויים עבור תשלום, אנא בחרו בקורס "השתתפות בניסויים". ניתן לבחור בכמה קורסים במקביל.

3. לאחר הזנת פרטיכם במערכת, המידע האישי (שם משתמש וסיסמא) שלכם יישלחו אליכם באימייל.

יהיה עליכם לבדוק את האימייל לקבלת הוראות כניסה מדויקות. אם יש לכם מסנני דוא"ל זבל (ספאם) בשירות האימייל שלכם, יש לערוך אותם לקבלת הודעות אימייל מ huji-admin@sona-systems.net, אימיילים מן המערכת יישלחו לעתים קרובות מכתובת experiment.system@gmail.com זו. במידה ולא תקבלו אימייל במהלך היום, אנא פנו ל- experiment.system@gmail.com

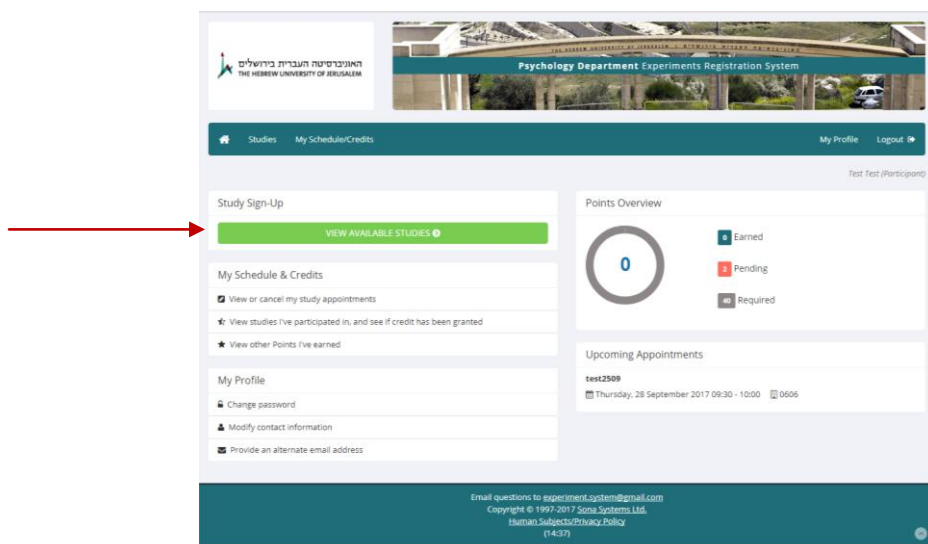
4. בכניסתכם הראשונה למערכת תתבקשו לענות באופן חד פעמי על מספר שאלות.

כניסה למערכת

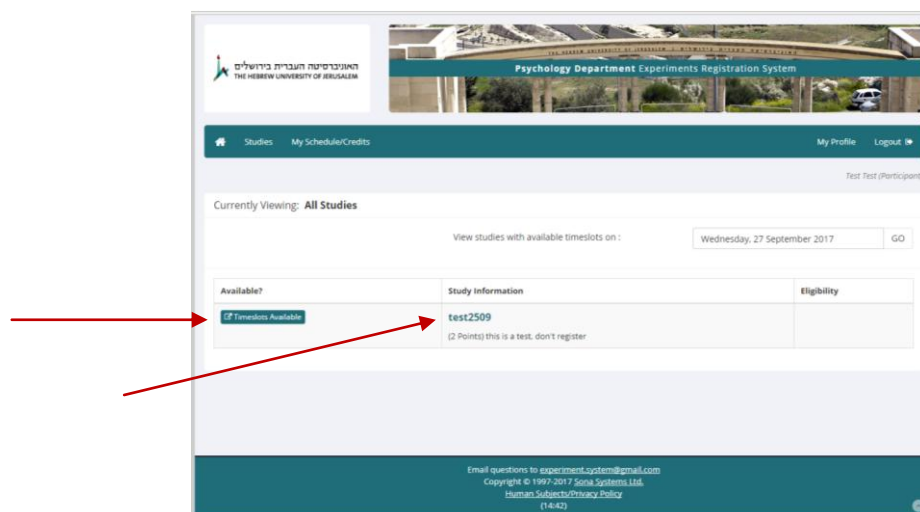
רשמו בדפדפן את כתובת העמוד הראשי של המערכת.
הקלידו את שם המשתמש (בלי @mail.huji.ac.il) והסיסמה, ולחצו על כפתור "Log in".

הרשמה לניסויים

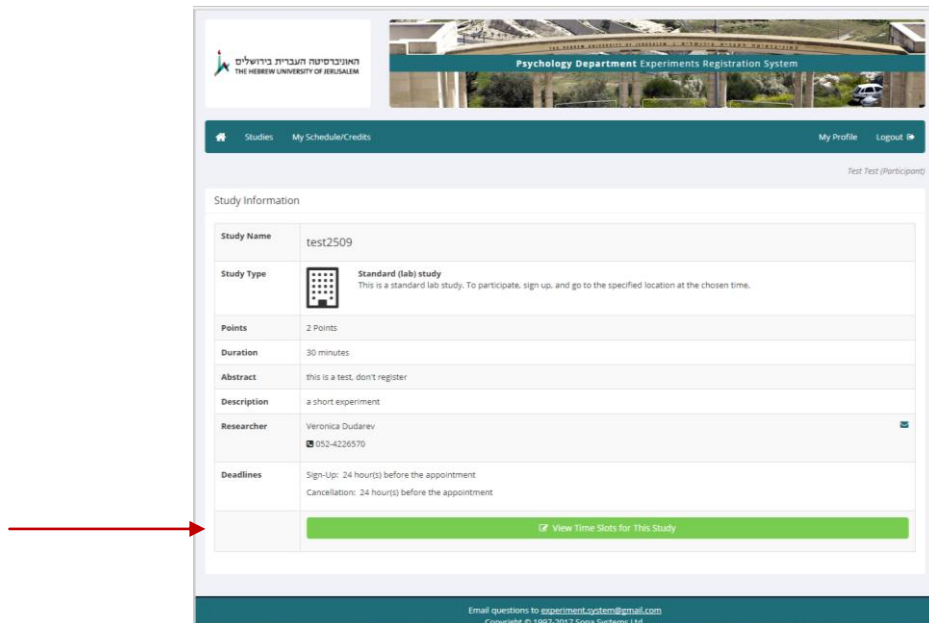
1. כדי לראות את הניסויים המתרחשים כעת, לחצו על כפתור **VIEW AVAILABLE STUDIES**.



2. לחיצה על שם הניסוי או על כפתור "Timeslots available" תעביר אתכם לתיאור מלא של הניסוי (משך הניסוי, שמם של החוקרים, גובה התשלום עבור השתתפות בו וכו').



3. כדי לראות מתי ניסוי מתקיים ולהירשם אליו, לחצו על כפתור "View timeslots for this study".



חשוב!

תמורה עבור השתתפות בניסוי - שימו לב, חלק מהניסויים מציעים גם נק' קרדיט וגם תשלום. נק' הקרדיט אינן רלוונטיות עבור נבדקים שאינם מחויבים לזה. **ניסויים המציעים תשלום הם רק אותם ניסויים שגובה התשלום מופיע בפרטי הניסוי.** אם אתם מחויבים לצבור קרדיט, **שימו לב לסוג הקרדיט שניסוי מציע**, כפי שרשום בתיאור הניסוי. כל ניסוי נותן קרדיט רק מסוג אחד. כל נקודות קרדיט מייצגות 15 דקות השתתפות בניסוי.

Eligibility - בחלק מהניסויים יפורטו תנאי סף להשתתפות בניסוי. במידה ואינכם עומדים בתנאים, לא תוכלו להשלים את הניסוי ולקבל עליו את הקרדיט (באחריות הנבדקת).

Preparation - עליכם לעמוד בשלבי ההכנה של הניסוי אם קיימים, על מנת להשלים את הניסוי ולקבל עבורו את הקרדיט. אי מתן קרדיט בשל אי עמידה בשלבי ההכנה הינו באחריות הנבדק.

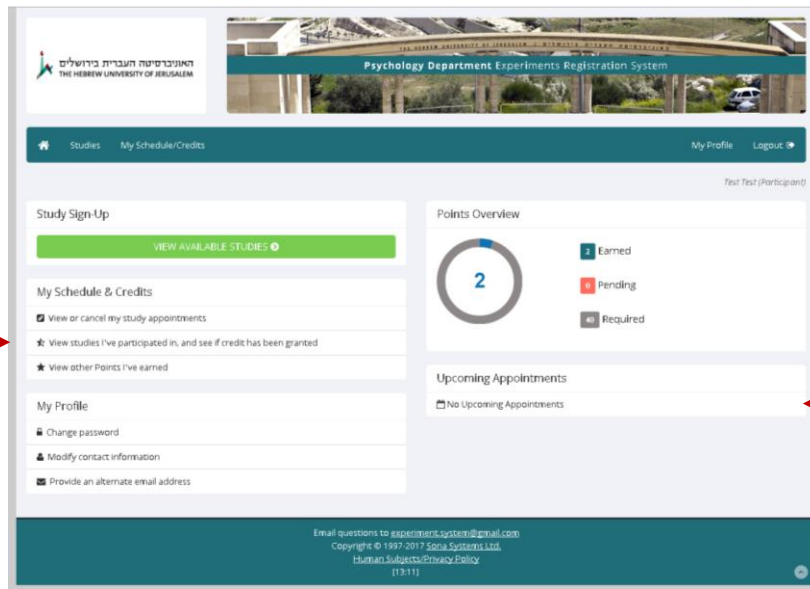
אם טעיתם בהרשמה או שאתם מעוניינים לבטל אותה, ניתן לבטל השתתפות בניסוי **עד 24 שעות לפני תחילת הניסוי.**

אי הגעה לניסוי שנרשמתם אליו תגרור הפחתת קרדיט בגובה נקודה אחת, אי הגעה ללא הסבר ל-3 ניסויים תגרור חסימה של השימוש במערכת.

לאחר שביטלתם את השתתפותכם בניסוי, באפשרותכם להירשם מחדש לאותו ניסוי במועד אחר.

ניסויים בעלי יותר מחלק אחד. חלק מהניסויים מתקיימים במספר שלבים. במידה ולניסוי יש יותר מחלק אחד תוכלו לראות זאת בתיאור הניסוי. במצב כזה, עליכם לוודא שהינכם יכולים לבצע את כל שלבי הניסוי.

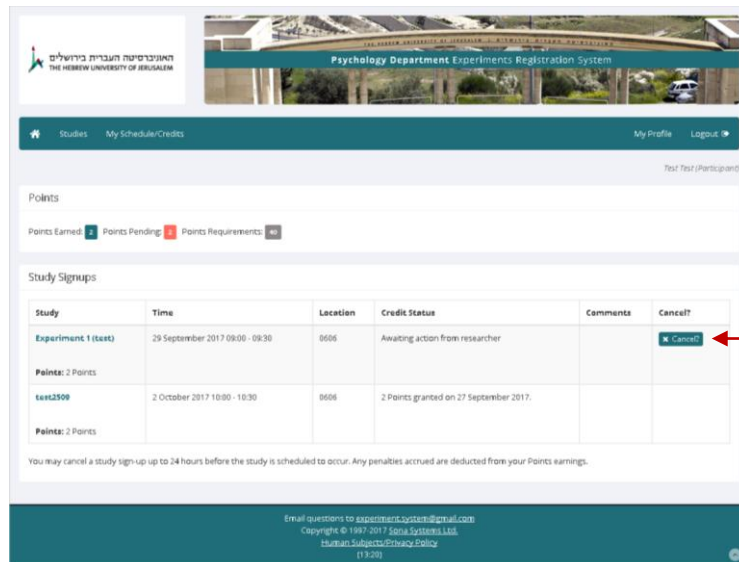
4. בעמוד הראשי תוכלו לראות תא מצב הרשמתכם :



ניסויים קודמים

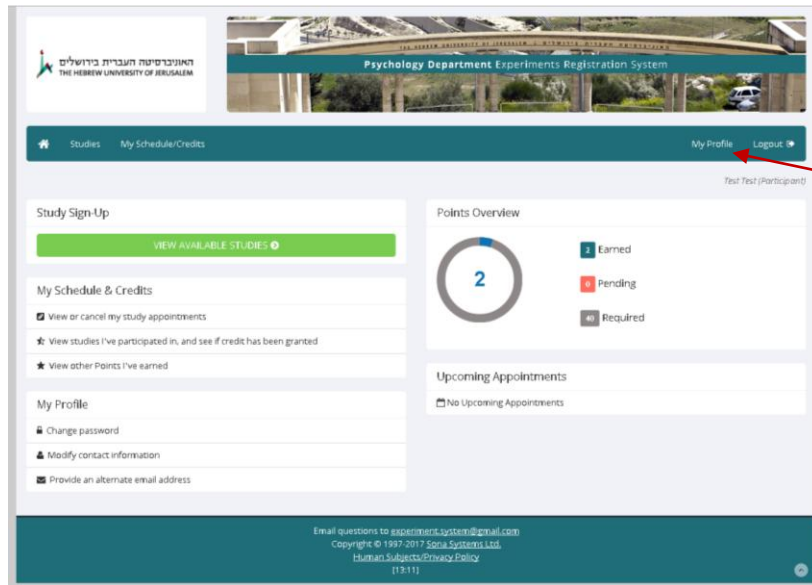
ניסויים קרובים

5. כדי לבטל השתתפות בניסוי היכנסו לניסויים קרובים ולחצו על כפתור "Cancel?". ניתן לבטל השתתפות בניסוי עד 25 שעות לפני תחילת הניסוי. שימו לב: אי הגעה לניסוי שנרשמתם אליו תגרור הפחתת קרדיט, אי הגעה ללא הסבר ל-3 ניסויים תגרור חסימה של השימוש במערכת.



הפרופיל שלי

אם ברצונכם לשנות מידע אישי היכנסו לפרופיל שלי:



בכל עת ניתן לשנות כתובת אימייל נוסף, מספר טלפון, סיסמה וקורסים.

שימו לב, הקורסים במערכת מיועדים לצבירת נקודות קרדיט, למי שצריך. אם אתם לא מחויבים לקרדיט, אנא בחרו בקורס "השתתפות בניסויים" כדי לראות ולהירשם לניסויים עבור תשלום. אם אתם מחויבים לצבור קרדיט, אנא בחרו בקורס המתאים (כלומר, על תלמידי פסיכולוגיה להירשם לקורס "פסיכולוגיה" במערכת). בנוסף, בחרו בקורס "השתתפות בניסויים" – זה יאפשר לכם לראות ולהירשם לניסויים מחוץ לחוג שלכם. בעת הרשמה לניסוי **שימו לב** לסוג קרדיט שהניסוי נותן כדי לעמוד בדרישות של החוג שלכם.

קרדיט ה-Required מסמן את סך כל נקודות הקרדיט שהקורסים שלכם דורשים. שימו לב לדרישות מיוחדות של החוגים שלכם.